

浙江省综合性评标专家库专家候选人 入库培训考核操作说明

2023 年 3 月

一、在线培训

(一)专家登录后,在基本功能模块中点击【文档学习】、【在线视频学习】进行学分学习,重点学习考试参考目录相关文档及视频(注:文档、视频学习需要等培训剩余时长结束后再点击确认学习才算完成学习,并记入学分,如图3)

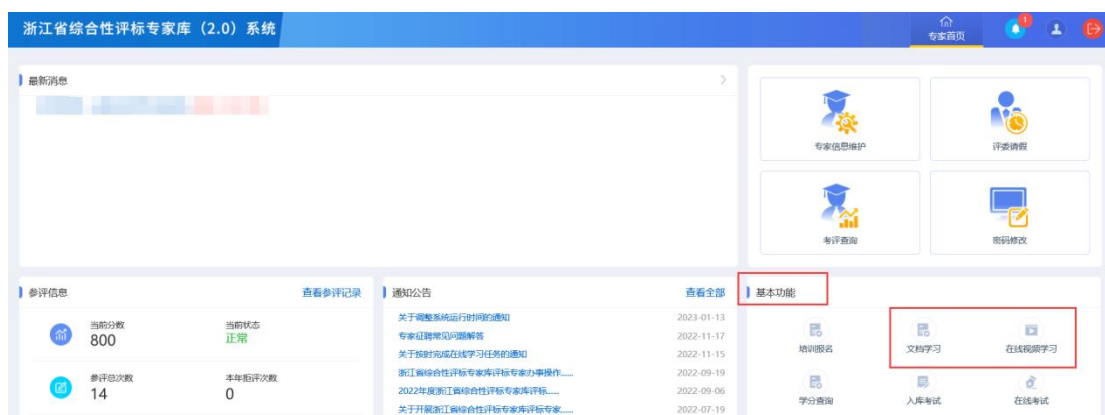


图2 文档学习、在线视频学习

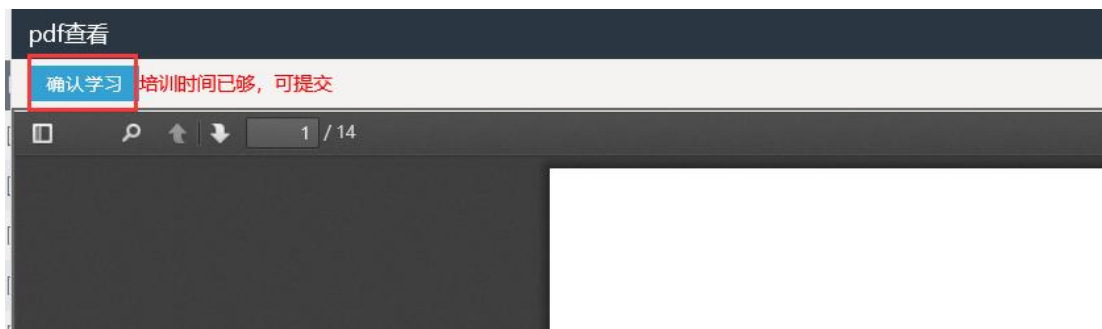


图3 培训剩余时长结束后点击确认学习

(二) 点击【学分查询】模块，查询本年学分，当本年学分 ≥ 80 分时，即可进行【题库练习】、【模拟测试】模块（如提示“学分未满 80 分，无法使用该功能！”请先完成【文档学习】、【在线视频学习】）。

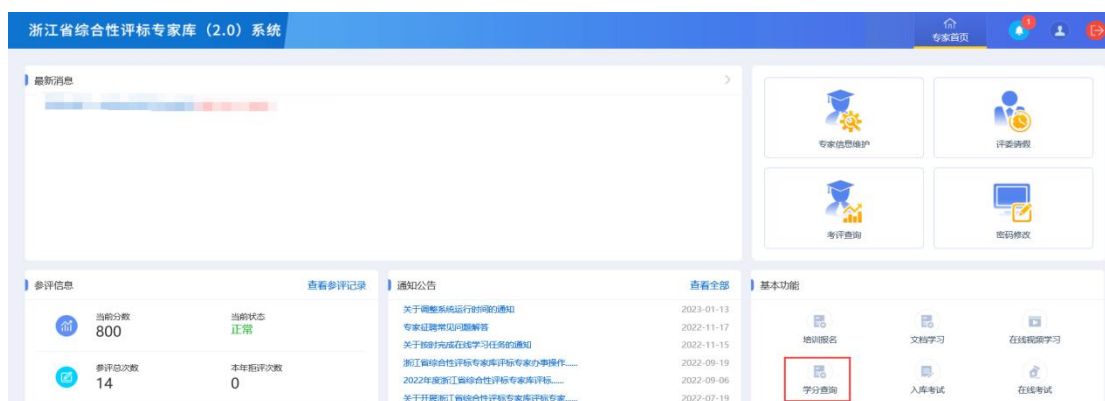


图 4 学分查询



图 5 学分查询详情

二、题库练习

点击基本功能里的【题库练习】模块，在类别中选择“题库练习”，注：点击图标查看解析，下方可以换页，建议优先使用 ie 浏览器。

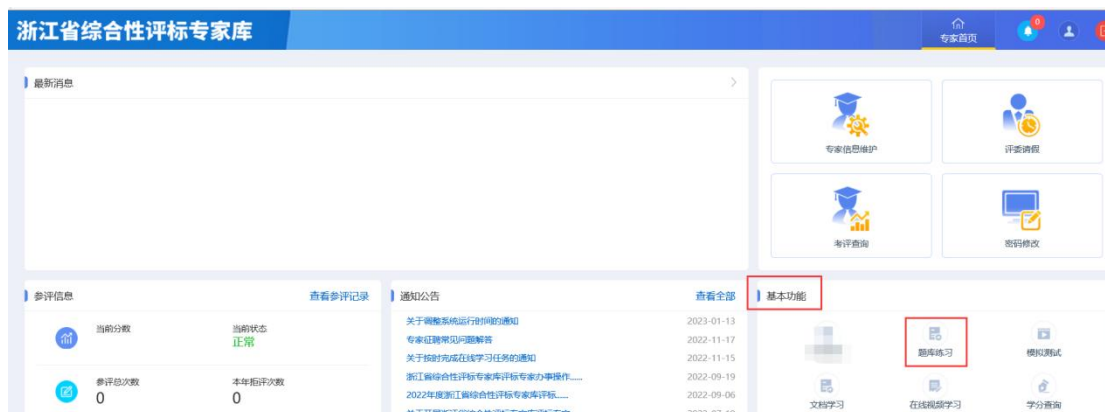


图 6 基本功能-【题库练习】



图 7 点击题库练习



图 8 题库练习

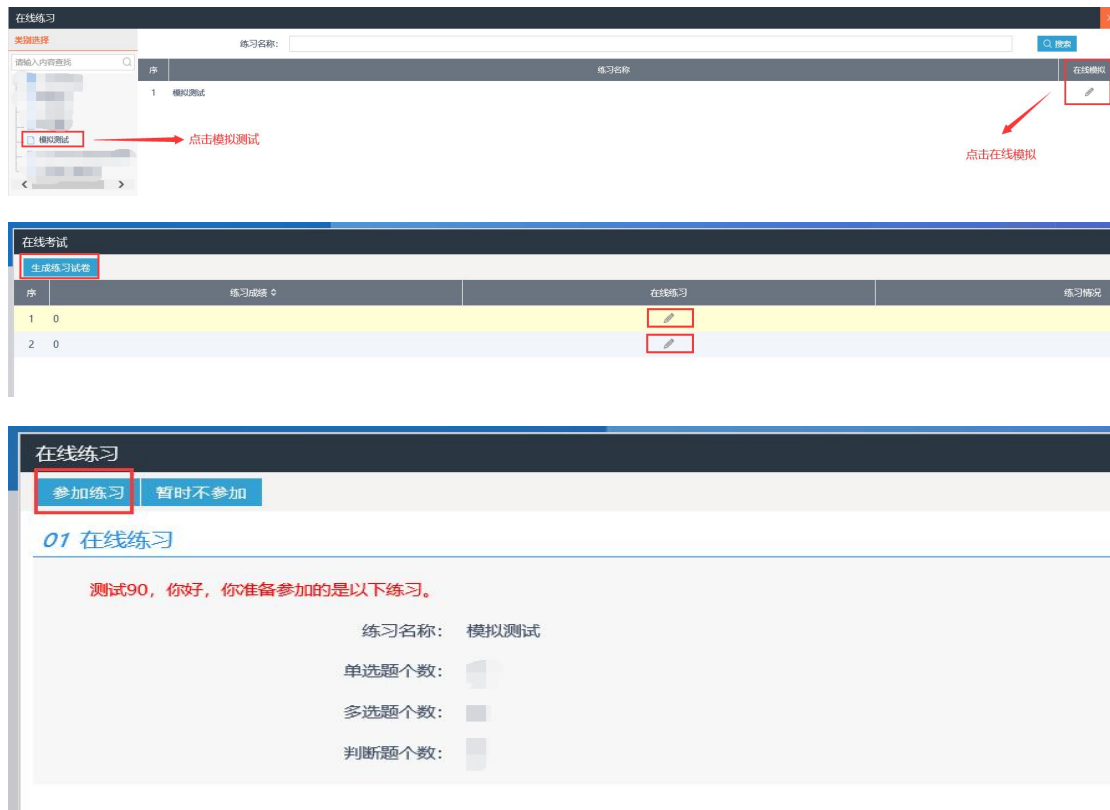
三、模拟测试

点击基本功能里的【模拟测试】模块，点击在线模拟后再点击生成练习试卷（注：最多只能生成 10 次模拟试卷进行练习），最后点击在线练习，练习结束可以查看练习情况。

（建议优先使用 ie 浏览器）



图 9 基本功能-【模拟练习】



四、入库考试

点击基本功能里的【入库考试】模块，再点击入库考试，最后点击开始考试，考试提交后，系统会自动算出考试成绩、考试时长，当考试时间截止时，系统会公布考试排名、入库考试结果。（注：请答完所有题目后，务必点击保存答案后再完成提交！建议优先使用 ie 浏览器）

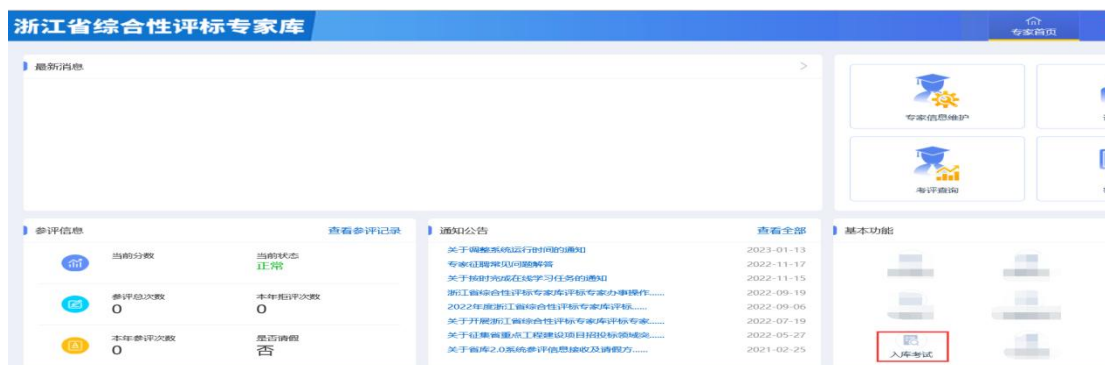


图 13 【入库考试】



图 14-15 入库考试-开始考试

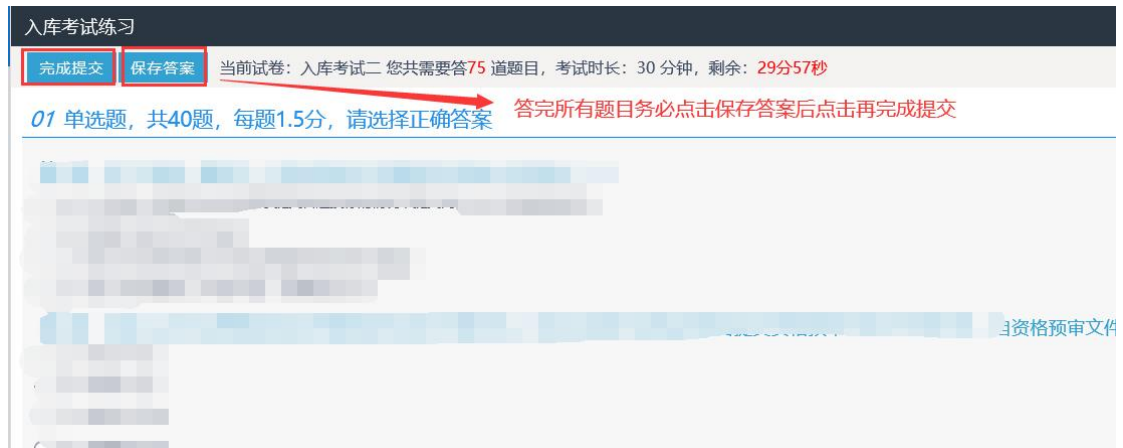


图 16 保存答案-完成提交